

Les super-pouvoirs du vivant : le poulpe

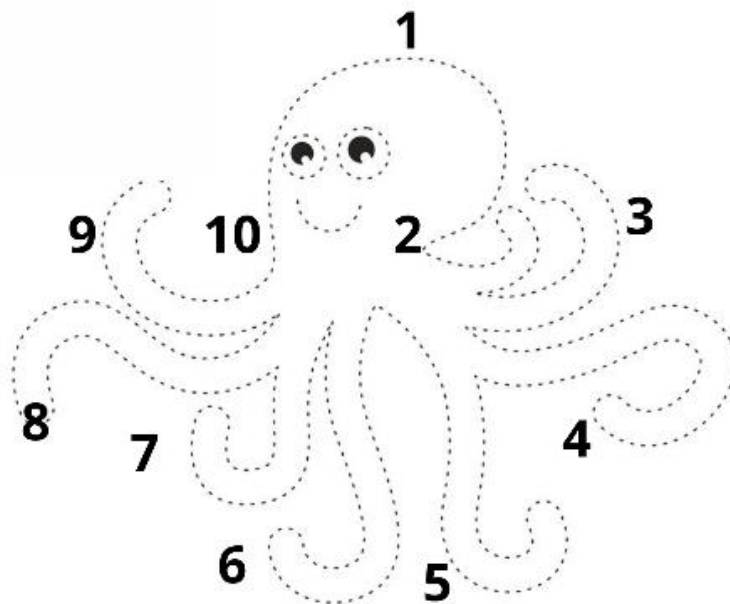
Activité 1 :



Partie 1 : mets les chiffres dans l'ordre, du plus petit au plus grand.




Partie 2 : relie les chiffres en suivant les pointillés pour découvrir l'animal qui se cache.



Activité 2 : regarde la vidéo et entoure les animaux que tu vois.



1




2



3



4



5




6

Activité 3 : regarde la vidéo. Comment se sent le poulpe, il a peur 😬 ou il est content 😊 ?




•

•



•

•



•

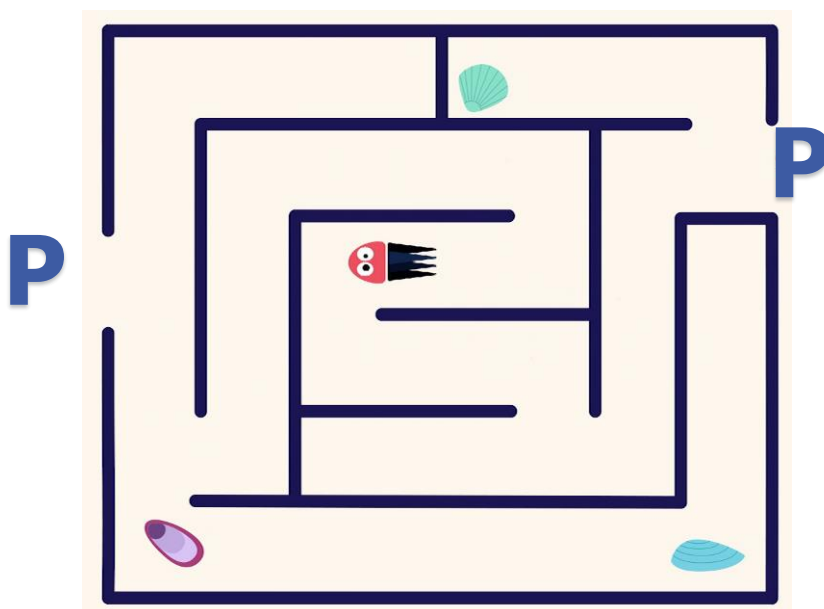
Activité 4 :



Partie 1 : écoute les mots. Lève la lettre P quand tu entends le son /P/.



Partie 2 : cherche les lettres du poulpe. Puis écris la lettre P.



Le POULPE