

UN POTAGER DE CHAMPION

FICHE A : LE VENDEUR /LA VENDEUSE

►La situation

Vous êtes vendeur/vendeuse dans un marché.
Vous vendez les fruits et légumes suivants :

 1€90	 1€50	 3€40	 1€30
 1€75	 2€20	 2€15	 1€80



POUR PROPOSER QUELQUE CHOSE

Qu'est-ce que vous voulez/désirez ?
Et avec ceci ?
C'est tout ?



POUR DEMANDER LA QUANTITÉ

Vous voulez combien de +nom ?
Vous en voulez combien ?



POUR DIRE LE PRIX

C'est un euro trente le kilo.
Ça fait 15 euros, s'il vous plaît !

►La discussion

1. Vous saluez le client/la cliente.
2. Vous répondez à ses questions et vous demandez les quantités.
3. Vous servez le client/la cliente et vous dites le prix.
4. Vous remerciez le client/la cliente et vous dites au revoir.



FICHE B : LE CLIENT/LA CLIENTE



►La situation

Vous êtes au marché. Vous achetez des fruits et légumes pour préparer un dîner pour 6 personnes.
Vous voulez faire une soupe de carottes et de pommes de terre, une tarte aux pommes et du jus d'orange.

►La discussion

1. Vous saluez le vendeur/la vendeuse.
2. Vous demandez vos fruits et légumes.
3. Vous parlez de la quantité et du prix.
4. Vous payez.
5. Vous remerciez le vendeur/la vendeuse et vous dites au revoir.



POUR DEMANDER QUELQUE CHOSE

Je voudrais du /de l'/ de la / des + nom
Vous avez du /de l'/ de la / des + nom ?
Est-ce que vous avez du /de l'/ de la / des+ nom ?



POUR DIRE LA QUANTITÉ

Je voudrais un kilo de / 500 grammes de ...
Je voudrais un peu de / beaucoup de + nom



POUR DEMANDER LE PRIX

Combien ça coûte ?
C'est combien ?
Ils/Elles sont à combien ?

→ Réaliser un calendrier des fruits et légumes de saison





















DES FRAISES



LES SAISONS



LES FRUITS ET LÉGUMES

1. 	2. 	3. 	4. 
5. 	6. 	7. 	8. 
9. 	10. 	11. 	12. 
13. 	14. 	15. 	16. 
17. 	18. 	19. 	20. 
21. 	22. 	23. 	24. 

Légumes :
a. une aubergine
b. des oignons (m)
c. un champignon

d. une carotte
e. des poireaux (m)
f. un chou-fleur

g. du brocoli
h. des courgettes (f)
i. une salade verte

j. une tomate
k. des poivrons (m)
l. des pommes de terre (f)

Fruits :
m. une banane
n. du citron
o. une pomme

p. une orange
q. de la pastèque
r. une pêche


s. des fraises (f)
t. un abricot
u. de l'ananas

v. du raisin
w. des cerises
z. des noix (f)


NOTRE AFFICHE




La saison



Les fruits



Les légumes



Des idées recettes