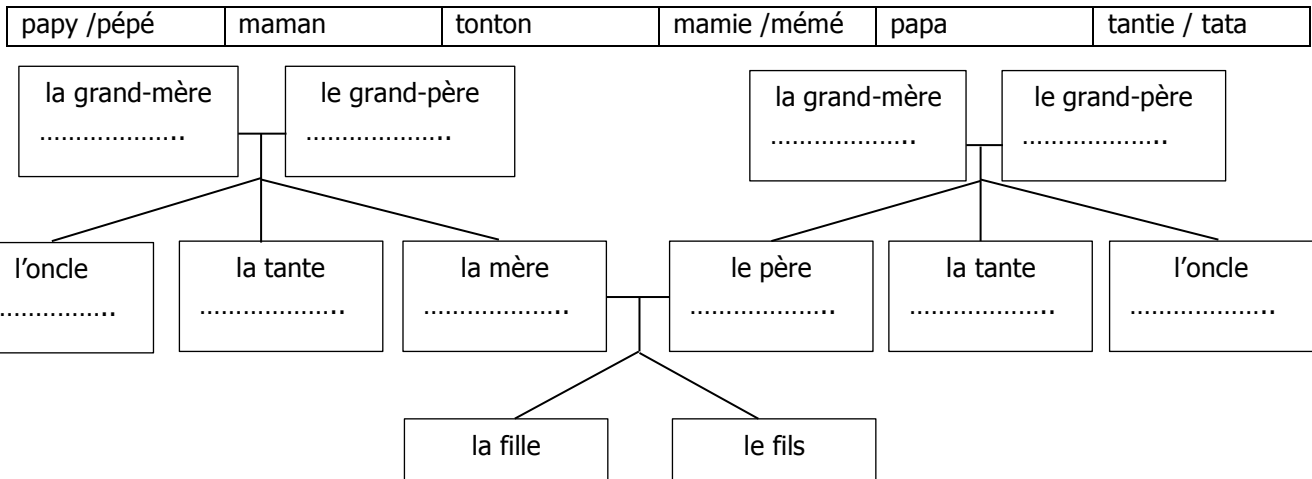


## C'EST QUI ÇA ?

Date du cours : . . / . . / . . . .

### UN DÉCOR BIEN CAMPÉ

→ **Activité 1 : complétez l'arbre généalogique avec les mots suivants :**



→ **Activité 2 : regardez la vidéo puis cochez les bonnes réponses.**

- a) Où se passe la scène ?
- dans la cuisine.
  - dans la chambre de la fille.
  - dans le salon.
- b) Que font les deux personnes ?
- Elles font des exercices.
  - Elles lisent un livre.
  - Elles regardent un album photo.
- c) Au début, la mère est
- contente.
  - triste.
  - fâchée.
- d) Au début, la fille est
- triste.
  - curieuse.
  - fâchée.
- e) À la fin, la mère est
- contente.
  - curieuse.
  - fâchée.

### LEVER DE RIDÉAU

→ **Activité 3 : sur quelle photo sont ces personnes ? Regardez la vidéo et écrivez les noms sur les photos.**

- a) maman  
b) papa  
c) papy  
d) mamie  
e) tonton

Photo 1




Photo 2




Photo 3





Photo 4



## EN COULISSE

 → **Activité 4 : écoutez et cochez vrai ou faux.**

		Vrai	Faux
a	Sur la 1 <sup>re</sup> photo, le père de Gladys est enfant.		
b	Sur la 1 <sup>re</sup> photo, le père de Gladys est assez mince.		
c	Sur la 2 <sup>e</sup> photo, la mère de Gladys a 12 ans.		
d	Sur la 3 <sup>e</sup> photo, le grand-père de Gladys a une coiffure qui n'est pas à la mode aujourd'hui.		
e	Sur la 4 <sup>e</sup> photo, la mère a l'âge de sa fille aujourd'hui.		

 → **Activité 5 : écoutez et remettez les mots dans l'ordre pour former les phrases.**

 À la fin, en regardant la 4<sup>e</sup> photo, Gladys dit à sa mère :

a)

te	On	pas !	reconnait	ne
----	----	-------	-----------	----

b)

trop	étais	Avant,	tu	jolie.
------	-------	--------	----	--------

c)

quand	complimente,	je	Même	fâches.	te	tu	te
-------	--------------	----	------	---------	----	----	----

## COUP DE PROJECTEUR

 → **Activité 6 : écoutez et cochez les questions que vous entendez.**

- Tu sais qui c'est ?
- C'est papa, ça ?
- C'est toi, là ?
- C'est qui ?
- Tu sais qui c'est, là ?
- C'est qui la fille à côté de tonton ?
- Qui est-ce ?

## EN SCÈNE !

 → **Activité 7 : demandez à vos camarades qui est sur leur photo de famille.**

**Pour vous aider :** pour poser une question sur l'identité d'une personne.

- C'est qui ?
- (Tu sais) qui c'est ?
- Qui est-ce ?