

UN DÎNER PARTICULIER

Date du cours : ... / ... /

JE COMPRENDS

→ **Activité 1 : réponds aux questions suivantes.**

Combien de personnes sont présentes ?

Où sont-elles ?

Que font-elles ?

→ **Activité 2 : décris l'assiette du plat. Dessine puis décris le dessert.**



Le plat








Le dessert

JE RÉVISE

→ **Activité 3 : associe un sens à chaque dessin, puis complète le tableau.**



Pour vous aider, les 5 sens sont : le goût, l'odorat, l'ouïe, le toucher, la vue

	Sens	Autres mots associés aux sens.
		
		
		
		
		

→ **Activité 4 : souligne en vert les goûts et en rouge les textures.**

