


L'AMITIE, QU'EST-CE QUE C'EST ?

Date du cours : ... / ... /

JE DECOUVRE

→ **Activité 1 : coche les actions communes aux photos.**



◇ partager de bons moments ◇ parler ◇ jouer ◇ rigoler ◇ s'amuser ◇ inviter


JE COMPRENDS

→ **Activité 2 : entoure les mots qui sont associés à l'amitié.**

POINTS COMMUNS
INVITER
CONFIANCE
JOUER
S'AMUSER
SORTIE
RIGOLER
SYMPATHIE
AIDE
CINEMA
BIEN S'ENTENDRE
PARTAGER DES BONS MOMENTS

→ **Activité 3 : complète les bulles avec les adjectifs pour découvrir la personnalité de leurs meilleur(e)s ami(e)s.**


drôles - drôle (x2) – énervant – sportifs – sportif – intelligente – sympathique - attachantes



Alice est et
très



Elle est très




Capucine et Océane
sont très



Romain et Thomas
sont et



Amaury est et
.....



Il est

JE REVISE

→ **Activité 4a : observe les phrases de l'activité 3 et complète le point de grammaire avec les éléments suivants : - S / féminin / -IVE / - E**



En général, au féminin singulier, les adjectifs prennent un ____

En général, au masculin et au féminin pluriel, les adjectifs prennent un ____

Les adjectifs en - IF comme « sportif » s'écrivent - ____ au féminin (comme sportive).

Les adjectifs qui finissent par un -E au masculin comme « drôle » sont identiques au _____

→ **Activité 4b : complète les amorces de phrases.**

