

Camille : Suis-moi (Le Petit Prince)

Avec quelques notes

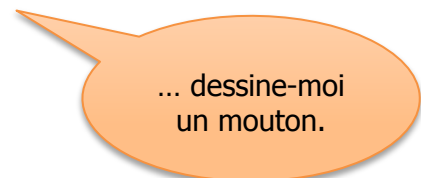
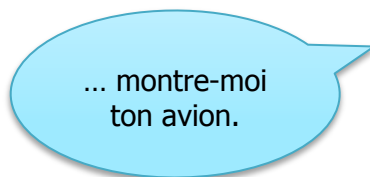
Activité 1 : a. regarde les images et décris le personnage.



C'est ...
Il est ...
Il a ...
Il porte ...

b. écoute et retrouve ses paroles.

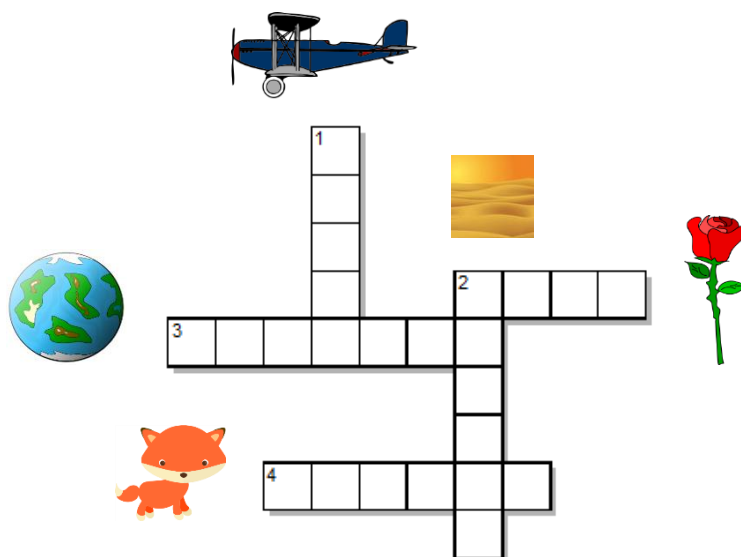
S'il vous plaît,



À vue d'œil

Activité 2 : regarde le clip. Complète la grille avec les mots puis raconte l'histoire du petit prince.

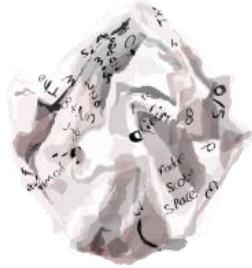
(UNE) ROSE – (UN) RENARD – (UNE) PLANÈTE – (LE) DÉSERT – (UN) AVION



Activité 3 : regarde le clip. Dis avec quoi les personnes font des moutons.



des crayons




du papier



des craies



des bonbons



du fil



des fleurs



des boutons

?

du /de la /des

Au cœur de l'action

Activité 4 : à toi de créer ton mouton : dessine, colorie, personnalise et présente ta création.

