

Zaz : Sous le ciel de Paris

Paroles : Jean Dréjac, Hubert Giraud © Play On / Warner Music

Parcours : Visite d'un Paris touristique

Imaginer et décrire les personnages et les activités d'une grande ville.

Niveau : A1

Thèmes : les images de la ville

Public : adultes

Liste des activités

- **Pour donner le « la »** – Impression à partir du titre de la chanson
 - Représenter Paris par un dessin.
- **Au creux de l'oreille** – Avec les paroles et les images.
 - Repérer les mots entendus et les mots vus.
- **À vue d'œil** – Avec les images
 - Associer les personnages et leurs actions.
 - Rédiger des phrases.
- **Tout en nuances** – Avec les paroles
 - Repérer les mots formant les rimes.
- **Au cœur de l'action** – Expression écrite et orale
 - Décrire les activités des habitants d'une grande ville.
 - Faire une lecture théâtralisée.

Pour donner le la

Individuellement. Distribuer une feuille A4 (ou A3) vierge à chaque apprenant.

Fermez les yeux. Si je vous dis Paris, que voyez-vous ? Faites un dessin.

Mise en commun. Les dessins peuvent être affichés.

Pistes de correction / Corrigés :


Production libre

Variante : Le travail peut être effectué sur feuille A3 par un groupe de 2 ou 3 apprenants.

Au creux de l'oreille


Distribuer la fiche apprenant. S'assurer que les mots du tableau de l'activité 1 soient connus.

Diffuser le clip sans le son. Individuellement.

Faites l'activité 1a : regardez le clip. Cochez la case  quand vous voyez les mots de la liste.

Mise en commun.

Diffusez la chanson sans l'image. Individuellement.

Faites l'activité 1b : écoutez la chanson. Cochez la case  quand vous entendez les mots de la liste.

Mise en commun.

Pistes de correction / Corrigés :

					
ciel	✓	✓	musicien	✓	✓
Paris	✓	✓	danseur	✓	
toit	✓		Notre-Dame	✓	✓
garçon		✓	métro	✓	
amoureux	✓	✓	vélo	✓	
pigeon	✓		carte postale	✓	
fenêtre	✓		bateau	✓	
serveur	✓				

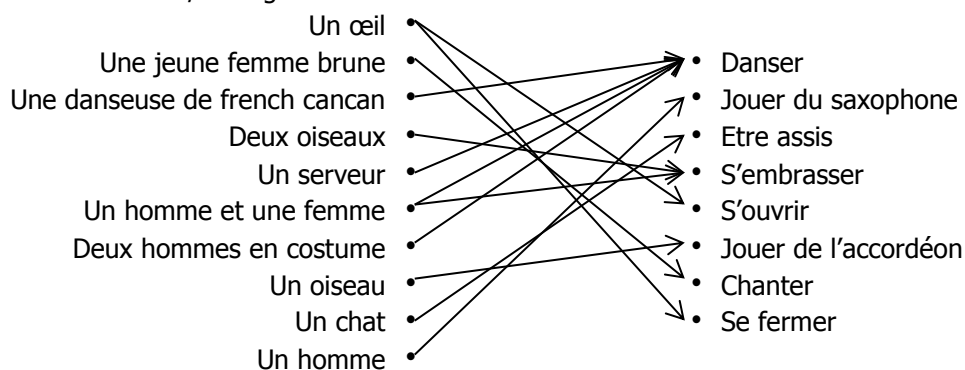
À vue d'œil

Distribuer la fiche apprenant. S'assurer que les mots de l'activité soient compris des apprenants. Diffuser l'intégralité du clip.

Observez bien les dessins qui sont dans le clip. Faites l'activité 2 : reliez les personnages aux actions.

Mise en commun

Pistes de correction / Corrigés :



Faites des phrases avec ces éléments.

Tout en nuances

Diffuser le premier couplet.

Écoutez bien les rimes. Faites l'activité 3. Complétez les vers de la chanson.

Pistes de correction / Corrigés :

Sous le ciel de **Paris**

S'envole une **chanson**

Elle est née d'**aujourd'hui**

Dans le cœur d'un **garçon.**

Au cœur de l'action

Individuellement.

Fermez les yeux. Pensez aux rues de Paris ou d'une grande ville. Quels personnages voyez-vous ? Vous pouvez relire les mots des activités 1 et 2. Ajoutez quatre ou cinq autres mots.

Mise en commun. Chacun vient écrire un mot au tableau.

Pistes de correction / Corrigés :

Un chien, un promeneur, une vieille dame, des adolescents, un homme d'affaire.

Choisissez un personnage. Que fait-il ? Écrivez une phrase.

Mise en commun. Préciser aux apprenants qu'ils vont faire une lecture théâtralisée où ils devront se répondre les uns aux autres sans intervention du professeur jusqu'à ce que tout le monde ait lu.

Chaque apprenant lit sa phrase en commençant par « Sous le ciel de Paris »

Pistes de correction / Corrigés :

Sous le ciel de Paris, une fille et un garçon s'embrassent.

Sous le ciel de Paris des adolescents se promènent dans la rue.

Sous le ciel de Paris, un vieux monsieur parle à sa voisine.