

Grand Corps Malade : 15 heures du matin

À vue d'œil

Activité 1 : Associez les vêtements aux personnages qui les portent.

	Grand Corps Malade	John Mamann	Autre
Un t-shirt blanc, orange, jaune et noir.			
Un sweat à manches longues blanc cassé.			
Un blouson à capuche bleu clair			
Un t-shirt blanc et un veston noir.			
Une chemise blanche.			
Un t-shirt gris et noir.			
Un pantalon vert			
Un veston jaune fluo.			
Une veste de tailleur.			

Au creux de l'oreille

Activité 2 : Entourez les mots que vous entendez (un mot par liste)

- | | |
|--------------------------------|-----------------------------------|
| 1) nuage – soleil – pluie | 5) printemps – été – hiver |
| 2) chanson – mélodie – musique | 6) ascenseur – escalier – couloir |
| 3) radio – télé – musique | 7) terrasse – trottoir – parc |
| 4) ville – cité – immeuble | 8) épicier – boulanger – policier |

Tout en nuance

Activité 3 : Associez les différents lieux aux personnages.

	Grand Corps Malade	John Mamann	John Mamann et Grand Corps Malade ensemble
À la maison, près de la fenêtre.			
À la terrasse d'un café.			
Dans un café.			
Au marché.			
Sur une esplanade, avec la ville derrière.			
Dans la rue.			
Dans l'escalier.			

Activité 4 : Comment sont les deux personnages qui évoluent dans le clip ? Entourez les mots qui vous semblent appropriés.




amicaux – antipathiques – de bonne humeur – furieux – gais
solitaires – souriants – stressés – tristes

Au cœur de l'action

Activité 5 :

Après une nuit de fête, vous vous réveillez à 15h00. Imaginez le reste de votre journée. Qu'est-ce que vous faites ? Qu'est-ce que vous mangez ? Qui est-ce que vous rencontrez ?

Exemple :

	
<p><i>Je bois un verre en terrasse avec un ami. Nous bavardons, nous rions.</i></p>	<p><i>Je suis au marché, j'achète des fruits, des légumes et des épices.</i></p>
	
<p><i>J'ai un rendez-vous avec mon petit-ami dans le parc. Il fait très beau.</i></p>	

À vous.
