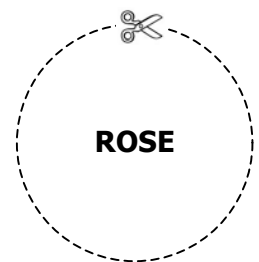
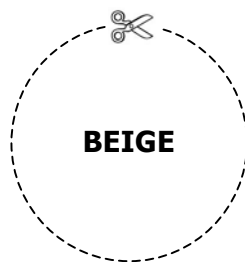
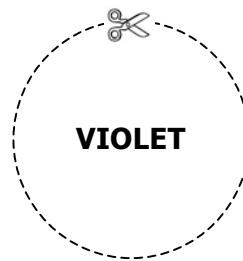
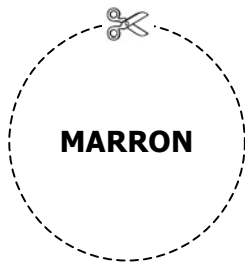
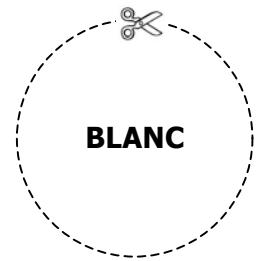
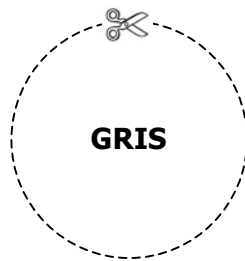
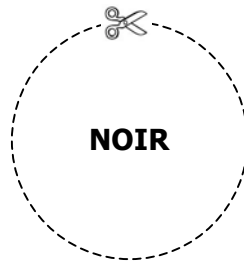
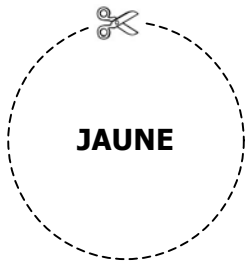
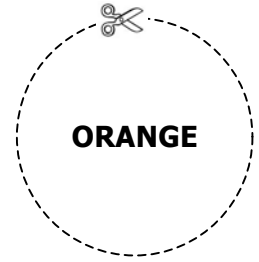
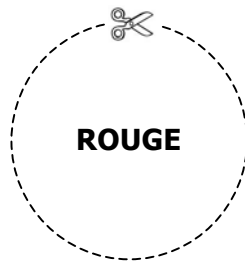
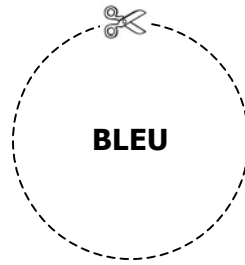
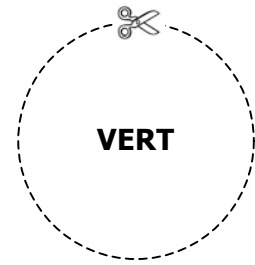


## L'hyène et l'aveugle

Fiche matériel

### Il était une fois

Projeter les ronds pour faire l'activité avec les apprenants.



## Raconte-moi une histoire

Projeter les images pour que les apprenants puissent voir les couleurs.

1

2

3

4

5

6

7

8

9

10

## Au bout du conte

Projeter l'activité pour pouvoir faire la correction avec l'ensemble des apprenants.

L'hyène voit un aveugle qui dit des formules magiques aux gens.

A



Les gens donnent de la nourriture à l'aveugle.

B



L'hyène et l'aveugle font un échange.

C




L'aveugle retrouve la vue.

D



L'hyène dit des formules magiques et remplit son sac.

E



L'hyène oublie les formules magiques et ne peut plus remplir son sac.

F

