

## Les Enfoirés : Attention au départ

Fiche apprenant




### Pour donner le « la »

Activité 1 : ajoutez une légende ou un slogan à ce logo.



### Au creux de l'oreille

Activité 2 : écoutez la chanson et reliez les éléments des deux premières colonnes. Identifiez ensuite les thèmes évoqués.

Larguez •	• l'étendard •	•  La navigation
Accordez •	• les violons •	•  La musique, le spectacle
Suivez •	• les guitares •	•  Le combat
	• les amarres •	
	• les regards •	

### À vue d'œil

Activité 3 : à deux, complétez ce tableau en énumérant un maximum d'éléments.

Le décor (lieux et objets)	Les personnes, les actions

### Au cœur de l'action

« L'histoire a commencé avec l'arrivée de Coluche dans ma loge :  
- Salut, il nous faudrait une chanson pour les Restos du Cœur, un truc qui cartonne, toi tu sais faire [...] »

Jean-Jacques Goldman

Activité 4 : Imaginez le refrain d'un nouvel hymne des « Restos » puis le scénario d'un clip pour promouvoir le spectacle de l'année prochaine. Pour vous inspirer, rendez-vous sur le site des Enfoirés : <http://www.enfoires.fr/>

- Pour l'hymne : écoutez « La chanson des Restos » dans « L'enfoiréthèque ».
  - Pour l'univers du clip, regardez les clips des années précédentes : Les Enfoirés > Vidéos.
- (2012 : Clip "Encore un autre hiver", 2011 : "Un jour de plus au Paradis")

Retrouvez des exercices en ligne, gratuits sur <http://apprendre.tv5monde.com/>