

Les enfoirés : Attention au départ







Pour donner le « la »

Activité 1 : classez les mots suivants : soulignez en vert les lieux, en bleu les professions, en rouge les instruments de musique, en noir les accessoires.

Les costumes, le maquillage, les musiciens, les tambours, les acteurs, la lumière, les danseurs, les coulisses, la scène, le rideau, les micros, les guitares, les machinistes, les violons, les chanteurs.

À vue d'œil / Au creux de l'oreille

Activité 2 : a) cochez les actions que vous voyez.
b) cochez les verbes d'action que vous entendez.

								
Chanter			Jouer du tambour			Voler		
Danser			Accorder les guitares			Bouger		
Jouer de la guitare			Se maquiller			Courir		

Au cœur de l'action

Activité 3 : lisez les réponses à une invitation. Dessinez l'émoticône qui correspond à chaque réponse.

Accepter : 😊😊 - 😊 - 😊 / Refuser : 😞 - 😞 - 😞

Réponses	Smileys	Réponses	Smileys
Avec plaisir.		Si tu veux.	
Chouette !		Bof...	
Super !		Non merci.	
Pas question.		Pas aujourd'hui.	
Merci.		Pourquoi pas ?	
Ah non !		Quelle idée !	

Point d'orgue

Activité 4 : numérotez les phrases dans l'ordre du refrain.



N°... Larguez les amarres

N°... Suivez l'étendard

N°... Attention au départ, direction notre histoire

N°... 1, 2, 3, 4 pour un soir

N°... 1, 2, 3, 4 Pour y croire

N°... Accordez les guitares, les violons, les regards