


## Tom Frager : No guns

### Pour donner le « la »

Activité 1 : À quoi est-ce que les enfants jouent ?



Dans la cours  
de récréation



À la maison

### À vue d'œil

Activité 2 : Quels sont les mots écrits à l'écran ?

- |                                      |                                       |                                     |                                     |
|--------------------------------------|---------------------------------------|-------------------------------------|-------------------------------------|
| <input type="checkbox"/> ici         | <input type="checkbox"/> partout      | <input type="checkbox"/> ailleurs   | <input type="checkbox"/> nulle part |
| <input type="checkbox"/> mini        | <input type="checkbox"/> petit        | <input type="checkbox"/> grand      | <input type="checkbox"/> géant      |
| <input type="checkbox"/> (la) taille | <input type="checkbox"/> (la) hauteur | <input type="checkbox"/> (l') amour | <input type="checkbox"/> (le) cœur  |

### Au creux de l'oreille

Activité 3 : Choisissez le bon refrain.

À partir de demain  
No guns, no guns, no guns  
Ça ne sert à rien  
No guns, no guns, no guns

A

On commence demain  
No guns, no guns, no guns  
Ça ne sert à rien  
No guns, no guns, no guns





B

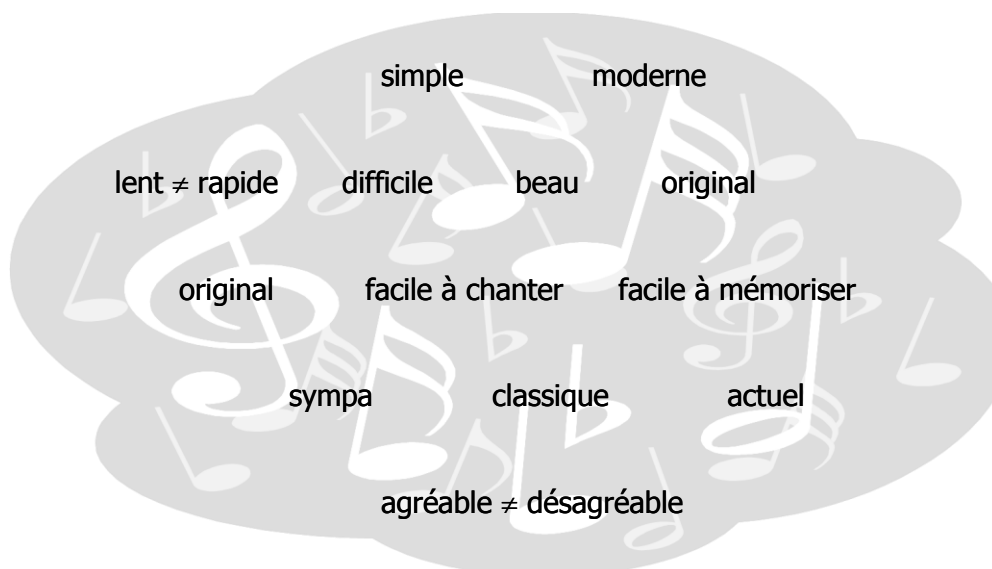
À partir de demain  
No guns, no guns, no guns  
Ça nous mène à rien  
No guns, no guns, no guns

C

## Au cœur de l'action

Activité 4 : Complétez la grille d'évaluation de la chanson.

 = .....	 = .....	 = .....	 = .....
<p><b>Titre :</b> .....      <b>Chanteur :</b> .....</p> <p>La musique est / n'est pas .....</p> <p>Le thème est / n'est pas .....</p> <p>Les paroles sont / ne sont pas .....</p> <p>Le refrain est / n'est pas .....</p> <p>Le clip est / n'est pas .....</p> <p>Les images sont / ne sont pas .....</p>			



Retrouvez des exercices en ligne, gratuits sur <http://apprendre.tv5monde.com/>