

MERCI DOCTEUR !

Date du cours : .../.../....

ENTRER DANS LE DOCUMENT

→ **Activité 1 :**  **et** 

Qui vous voyez ?





			
1. UN DOCTEUR / UN MÉDECIN	2. UNE SAGE - FEMME	3. UNE INFIRMIÈRE	4. UNE PATIENTE

Où sont les personnes ?

			
1. DANS UN CABINET MEDICAL	2. DANS UNE SALLE D'ATTENTE	3. DANS UN HÔPITAL	4. DANS UNE PHARMACIE



LIRE ET ÉCRIRE

→ **Activité 2 :**  et 

<p>O</p> 	<p>D O C</p> <p>DOC</p> <p>T E U R</p> <p>TEUR</p> <p>UN DOCTEUR</p>	<p>D O</p> <p>DO</p> <p>N N E R</p> <p>NNER</p> <p>DONNER</p>
<p>OI</p>  	<p>B O I R E</p> <p>BOIRE</p>	<p>C R O I R E</p> <p>CROIRE</p>
<p>OU</p> 	<p>V O U S</p> <p>VOUS</p>	<p>T O U T</p> <p>TOUT</p>

Inspiré de la Méthode phonétique et gestuelle créée par Suzanne BOREL-MAISONNY

→ **Activité 3 :**   et 

		
<p>1</p> 	<p>SE REPOSER</p>	<p>IL FAUT _ _ _ _ _ .</p>
<p>2</p> 	<p>SE NOURRIR</p>	<p>IL FAUT _ _ _ _ _ .</p>
<p>3</p> 	<p>BOIRE</p>	<p>IL FAUT _ _ _ _ _ .</p>
<p>4</p> 	<p>LE DOCTEUR</p>	<p>IL FAUT ALLER CHEZ _ _ _ _ _ .</p>