


LA BELLE ET LA BÊTE

JEANNE-MARIE LEPRINCE DE BEAUMONT

Date du cours : ... / ... /

→ ENTRER DANS L'UNIVERS DU CONTE

Activité 1 : lis à voix haute les mots inscrits dans le livre. À ton avis, qu'est-ce qui va suivre ?



Activité 2 :

a. Observe les trois personnages. Quel(s) est/sont leur(s) point(s) commun(s) ?

b. Associe chaque personnage à sa fiche d'identité.



Quasimodo



La créature de Frankenstein



La Bête

Espèce : être artificiel

Caractéristique(s) : fabriqué avec des morceaux de corps humains

Activité : vagabond

Créé par : Mary Shelley

Roman : *Frankenstein ou le Prométhée moderne*

Espèce : créature fantastique

Caractéristique(s) : prince changé en animal monstrueux

Activité : prince maudit

Repris par : Jeanne-Marie Leprince de Beaumont

Conte : *La Belle et la Bête*

Espèce : être humain

Caractéristique(s) : bossu, borgne (*un seul œil pour voir*), boiteux (*il marche avec difficulté*)

Activité : sonneur de cloches

Créé par : Victor Hugo

Roman : *Notre-Dame de Paris*

→ SE PRÉPARER À LA LECTURE

Activité 3 :

a. Remets les étiquettes dans l'ordre pour obtenir un résumé du conte. / Organise les images pour raconter une histoire.

b. Coche les bonnes réponses et complète les propositions.

Les thèmes :

la famille

l'amour

l'argent

la beauté

la mort

la maladie

la magie

...

Le genre du conte :

réaliste

d'animaux

merveilleux

Activité 4 : lis les conseils de lecture. Discute avec ton/ta voisin(e) pour classer ces conseils du plus important au moins important puis complétez la liste.

POUR BIEN LIRE EN LANGUE ÉTRANGÈRE :

- Ne cherche pas à tout comprendre !** Lis une première fois le texte en te concentrant sur le sens général et les mots que tu reconnais.
- Tu connais l'histoire :** utilise ces informations pour comprendre le texte.
- Commence par **souligner ce que tu comprends.**
- N'essaye pas de traduire les mots que tu ne connais pas. **Utilise le contexte** pour comprendre le sens des phrases.
- Identifie les **phrases-clés** (les phrases les plus importantes).
- Dans un deuxième temps, **aide-toi des notes en bas de page.**
- Fais des pauses** pour ...

→ LIRE LE DÉBUT DU CONTE

Activité 5 : lis l'extrait et complète la description des personnages avec les mots proposés.

belle
cadette
patiente



La Belle : c'est la fille (*la plus jeune*) du marchand. Elle a beaucoup de qualités : elle est très (*encore plus que ses sœurs*), gentille et Elle lit beaucoup. Elle adore son père.



Le père : c'est un marchand qui a un jour perdu tout son argent : il est devenu C'est un homme Il aime ses enfants et leur donne une éducation.

pauvre
bonne
riche
bon

orgueilleuses
aînées
méchantes
jalouses



Les sœurs : ce sont les sœurs de la Belle. Elles sont (*très fières*) et Elles sont aussi très de leur jeune sœur.

?



Pour vous aider

Les verbes « donna » (donner), « resta » (rester), « perdit » (perdre), « eut » (avoir), « furent » (être) etc. sont conjugués au passé simple.

Le passé simple n'est pas employé dans la conversation courante, mais il est très souvent utilisé à l'écrit dans les récits. Pour mieux comprendre le sens, vous pouvez transformer ces verbes au passé composé : par exemple « Tout d'un coup, le marchand *perdit* » **a perdu** son bien. »

Activité 6 : lis encore le texte et dis si les affirmations suivantes sont vraies ou fausses.

Au début du conte...

		
Quand ? Nous apprenons à quelle époque se passe l'histoire.		
Où ? Nous avons très peu d'indications sur le lieu de l'histoire.		
Qui ? On découvre le caractère des personnages.		
Qui ? On a une description physique très précise des personnages.		
Quoi ? On apprend qu'il y a eu un problème (un élément perturbateur).		
Et ensuite ? On devine qui va devenir le personnage principal du récit.		

→ SE FAMILIARISER AVEC LE MERVEILLEUX

Activité 7 :

- Lis ta partie du texte. Après 7 minutes, retourne la feuille et donne un maximum d'informations au groupe.
- Tous ensemble, écoutez l'extrait du conte et placez-vous dans l'ordre pour reconstituer le texte.

Activité 8 : entoure les objets magiques présents dans l'extrait puis explique leur fonction.



Le conte merveilleux

Il met en scène des personnages avec des pouvoirs magiques, soit bénéfiques, soit maléfiques ; ainsi que des objets magiques. Le lieu et l'époque sont souvent inconnus.

Il fait rêver le lecteur ou l'auditeur et présente aussi des situations qui reflètent les conditions sociales ou familiales existantes à l'époque de sa rédaction.

→ CRÉER UN PERSONNAGE, UNE SCÈNE, UN CONTE

Activité 9 : suis les consignes de ton professeur pour réaliser l'activité.



→ RENDRE COMPTE DE SA LECTURE

Activité 10 : complète la fiche pour faire le bilan de ta lecture.

 Pour moi, la morale de ce conte est ...


« L'argent ne fait pas le bonheur. » « Il ne faut pas se fier aux apparences. » parce que _____

difficile
effrayant
intéressant
drôle
court
long
facile
bizarre
triste

J'ai aimé Je n'ai pas aimé lire ce conte parce que

En lisant *La Belle et la Bête* j'ai appris /découvert _____

Ma phrase préférée :



Je recommanderai Je ne recommanderai pas ce conte à un(e) ami(e) parce que

Mon passage préféré :

