



CHALETS DE LA CÔTE OUEST

Date du cours : ... / ... /

AVANT DE VISITER LE CHALET

- **Activité 1 : rangez les mots proposés dans la bonne catégorie, puis trouvez trois ou quatre éléments supplémentaires pour chacune. Vous n'avez que 4 minutes pour faire l'activité !**

Composants d'une construction



Matériaux


Mobilier



Une baie vitrée
Un plan de travail
Un îlot central
Le bois
Le plancher
Le PVC

DÉCOUVRIR UN CHALET

→ **Activité 2 : regardez et écoutez la présentation du chalet et complétez sa fiche d'identité.**

 LE CHALET DU JOUR	
Lieu :	Propriétaire(s) :
Année(s) de construction :	
Aspect général (forme, terrain...) :	
Caractéristiques techniques	
➤ Dimensions :	➤ Matériaux utilisés (vus/entendus)
➤ Couleurs utilisées :	
Visite guidée	
➤ Pièces / espaces visités :	➤ Organisation du chalet / gestion des espaces :